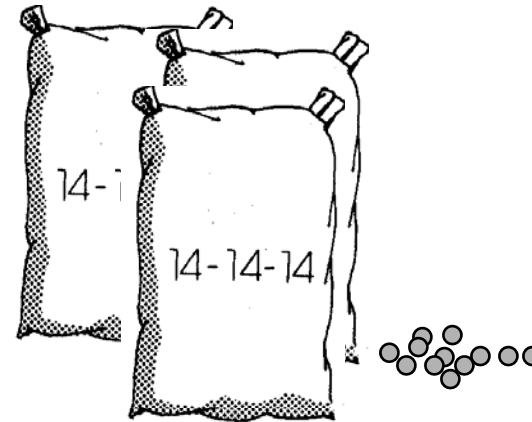


دځاي پر ځاي کولو ، زيرمه کولو ، اولست جوړولو طريقي

پيژاند : ډاکټر- ايچ _ بي سينگ



د سري اوتخم بوجويو ته دزيان رسيدني وجوهات


- دورلو راوړلو په وخت کي دچنگک داستعمال
- بوجی په خُمکه رابنکل.
- غيرمناسب کوټ کول

دزيان رسيدني وجوهات (جاري)

- لمر ته اچول
- د خراب شوو وموادو او روغو بوجويو گډول .
- د لرگو يا کنجک عدم استعمالول

خای پر خای کیدو او زیرمه کولو مقاصد

- زیرمه کولو او رسولو په وخت نقصانات کمول
- د اجزاؤوپه اصلي شکل باندی بنودل
- د ضرورت وړ رطوبت یا نهي برقرارول
- خارجي اجزاء او خاورو د گډولو مخنیوی
- د بهیدلو او سختیدلو مخنیوی
- د حاصلاتو دمعیار برقرار ساتل.




په لاس خای پر خای کول

○ په مؤثره طریقه د حاصلاتو او نور اجزاؤ خای پر خای کول
دلیردولو د خای نه تر گدام یا د خرخولوتر خالی پوری .

د وړلو او وړلو لپاره لازمي لارښوونې

○ بوری باید به احتیاط سره انتقال شي

○ ریږی یا کراچی استعمال دانتقال لپاره



3. د چنگک داستعمال اجازه مه ورکوی

چنگک بوجی سوری کوي او دموادو دبهېدو/تویدو سبب
گرځی




4 - خرابی شوی بوجی، زر تر زره اگندی

- که چبری بوجی، ډېره خرابه وی نو مواد په نوی بوجی کښی واچوی
- خراب شوی مواد جلا کړی و په کم قیمت ی خړخ کړی بوجی په خراب حالت کښی مه خرڅوی

زېرمه / ذخیره

❖ په صحیح طریقه مواد په خوندي ځای کې داینده استعمالولو په خاطر ذخیره کول ، د وخت په وخت خرڅ شوو اړانیول شوو موادو تازه رپکارډ ساتلو او د تولیداتو د بڼه کیفیت او پیژندلو څارنه کول .



دلست ترتیبول څه ته وایي؟

ددقیق او اسانه ریکارډ ساتلو او د زیرمه شوو موادو راپور ورکولو
څخه عبارت دې

دزخیره کولو لارښوني

- (1) هميشه په داسی گدام کښی دزخیره اوکړی چه چت يي نه بهېږی / خاخیري.
- (2) په تپته علاقه کښی هیڅکله مواد مه زیرمه کوی .

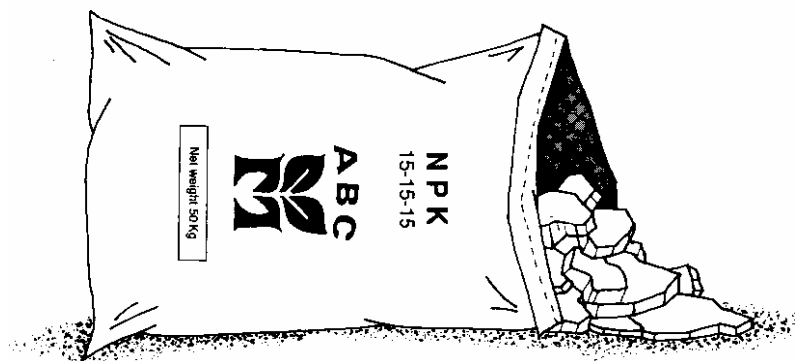


5- همپشه د ذخېری لاندی پو شی کېردی

❖ د لرگو تختی یا پلاستیک استعمال بوجی د فرش درطوبت څخه ساتي .

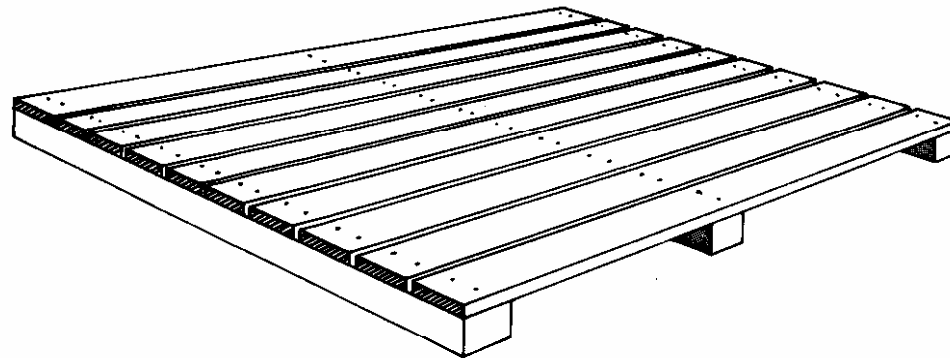
❖ بهترینه ساتنه د لرگو د تختو په ذریعه کېږي ځکه چه د لرگو تختو داستعمال په وجه هوا د بوجو لاندی چلېږی او رطوبت څخه یی حفاظت کوی .

5- د ذخیره کولو صحیح طریقہ استعمال کری



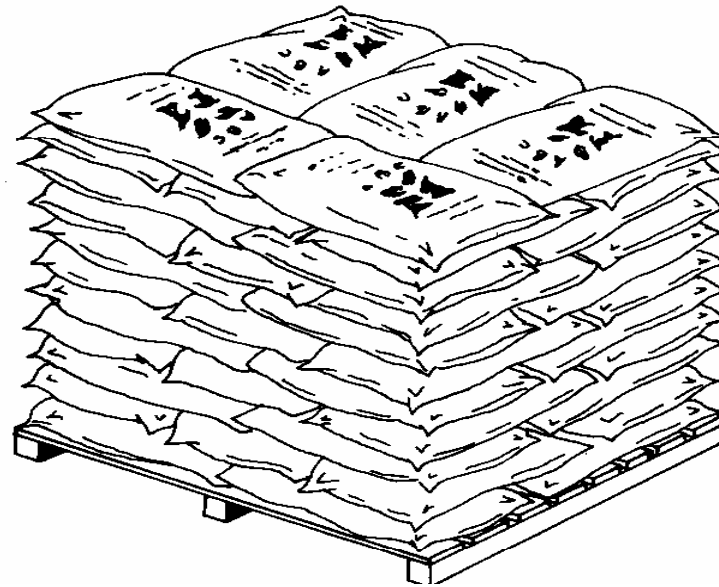
❖ **dunnage**: هر هغه شی چه د بوجو او فرش تر مېنځ فاصله جوړوی
اوبوجی اوچتي ساتي .

همیشه دلرگي تخت استعمال کړی



دنه بهېدونکي چت انتخاب او کړي

- همپشه دنه بهېدونکي چت لاندې ذخيره جوړه کړي
- چت همپشه گوري او ترميم کوي .



(1) گودام باندینه هوا داروی چه کله د بیرون هوا گرم یا اوچه وی.

(2) کله چه په هوا کبئی نمی زیاته وی دروازی او کرکی بندی او ساتی .



Ventilate the store when it is dry outside.



Shut all doors and windows at night.

انبار همیشه دچلیپا (X) په شکل باندي جوړوی

دانبار (کوټ) ځانگړي طريقه غوره کړی دچلیپا (X) په شکل باندي جوړول ډیر ښه دي.

❖ صرف بوری دیوه دبل په سرباندي مه اچوی.

○ بوری ډیری زیاتی مه اوچتوی

○ دبوچی انبارکه په صحیح طریقه کوټ نکړي شي د غورزیدلو او شکیدلو امکان لري.



د پلاستک په ذریعه د بوري انبار پت کړی:

- ❖ د پلاستک په ذریعه د بوريو انبار پت کړی، چه د گردوغبار څخه اوساتل شی
- ❖ په بارانی موسم کښی د انبار پتول ډیر ضروری دی .

Source: FAO.

انبار په مناسب اوچتولی باندی جوړکری

- په کوچنیو گدامونه کښی دبوریو انبار باید تراوړی پوری وی او په غټو گدامونو کښی تر 15 بوریو پوری باید اوچت وی.
- د انبار اوچتوالی باید کم وی ځکه چه د بوریو په اوچتولو کښی اسانتیا وی.



Source: FAO.

خلاصه

مکوه	کوه
<p>دخپل گودام دظرفیت څخه دزیاتو سرواڅستلو فرمایش هیڅکله مه ورکوه چه داوردی مودی لپاره زیرمه کرل شي .بزرگته هیڅکله هم مشوره مه ورکوه ترڅوتایته دهغي پحقله صحیح معلومات نه وي .</p>	<p>ښه په دقت سره معلومه کړه چه ته دصحيح ډول سري کافي مقدار هپلو بزگرانو ته دهغوی دارتیا(ضرورت په وخت کي فراهم کولي شي ترڅو خپلي اړتیاوي پري پوره کړي.دخپلي سيمي دترویج کارکوونکو اوبانک هغه مامورینوته چه بزگرانو ته قرضي ورکوي نږدي کار اوکومک کوه.</p>
<p>بزرگته هیڅکله هم مشوره مه ورکوه ترڅوتایته دهغي پحقله صحیح معلومات نه وي .</p>	<p>دخپلي سيمي دترویج کارکوونکو اوبانک هغه مامورینوته چه بزگرانو ته قرضي ورکوي نږدي کار اوکومک کوه.</p>
<p>کرنیز کیمیاوي مواوېه بي غوری سره مه زیرمه کوه ، هغه په جلا ځاي کي ځاي پرځاي کوه .قطی /کڅوري مه خلاصوه اومه بي دوباره بندوه .</p>	<p>همیشه کوشش کوه چه ستا دوکان صفا اودموادو څخه ډک ، زړه رابښکونکي اوخوندي وي .</p>

خلاصه

مکوه	کوه
<p>داورو(شانه) داوچتوالي داندازي څخه اوچت کوټ (انبار) مه جوړوه .بوجی باران یا لمرته مه کیږدوه .</p>	<p>تمام هغه ضروري(اړین) مواد دوکان کښي زیرمه کوه کوم چه دبزرگړانو لپاره دډیر وحصالاتولاس ته راوړلو باعث گرځیږي .</p>
<p>کارگرانو/یا پندیانو ته دکونډي داستعمال اوپا په ځمکه په زوره راغورځولو اجازه مه ورکوه .</p>	<p>په کیمیاوي سرو پلرولو کي تخفیف راوکه ترڅو دډیروضایعاتو څخه بچ شي .</p>
<p>دموادو فراهم کووني څخه شلیدلي بوجی یا غوټه شوي (قلجه شوي) سره مه قبلوه .</p>	<p>دبوجیو او فرش ترمینځ دلرگی تختي یابل شي کیږدوه ترڅو دبوجی درطوبت څخه وژغورل شي.</p>

خلاصه

مکوه	کوه
دزورمال دپاسه نوي مواد مه کيږدوه .	دخپلو ټولو هغه موادو چه گودام ته داخليري يا خارجيري ريكارد ساته .
دخپلي سيمي دترويچ مامورين دپام څخه مه غورزوه ، هغه شايد ستا لپلره دمعلوماتو بهترينه ذريعه وي ، ته بايد دهغه سره يوځاي نږدي کار اوکړي .	دنورو مادو راورلو مخکي(پخوا) خپل زاړه مواد ختموه .
بزرگړته دهغه داقتصادي توان څخه لوردزياتيږي داستعمال هدايات /مشوره مه ورکوي .	دمختلفو سرو او تغذياتي عناصروپه باره کي معلومات /زدکړي حاصلې کړه ترڅو بزگرانوته لازمي لارښووني اومشوري ورکړي شي .
	دسرو اچولو دتثبیت شوو مقدارونو په حقله ځان پوه کړی.

دلسٲ ٲرٲببول (ٲٲظبم)
