

(ث) برخه: د مزرعه ای (کرهنیز) نباتاتو تولید (محصول)

لومړی لوست: غنم د غنم کرهنه (کبټ او بذر)

د زده کوونکو روزنيزی موخې:

زده کوونکی به ددی لوست په پایله کی لاندی موخو ته ورسېری

۱. غنم او د هغه د استعمال د ځایونو (مواردو) تشخیصول
۲. د هغو ځایونو تشخیصول او معلومول چیرته چې غنم کرل (بذر) کیږي.
۳. د غنمو د بیلابیلو ډولونو تشریح او بیان.
۴. د غنم د تولید (محصول) د کرهنيزي ځانگړي کړنو (عملکردونو) توضیح اوبیان

د لوست لپاره په نظر کی نیول شوی وخت: ۲ ساعته

د سرچینو سپارښتنه: لاندنی سرچینی کیدای شی ددی لوست د تدریس لپاره گټوری ثابتی شی

- ددی درسی پلان لپاره کمپیوتري پاورپاینټ پروگرام هم چمتو شوی دی.

د سامان آلاتو، وسایلو او اړین تجهیزاتو لست

سپینی پانی د لیکلو لپاره

پراجکتور

پاروپاینټ سلايدونه

شفاف سلايدونه

د غنمو بیلگي، د غنمو بیلابیل وړی او د غنمو تخمونه.

بیلابیل تولیدات (محصولات) چې له غنمو څخه لاس ته راځي.

ضروري توکي د LS:D1-1 لپاره

اصطلاحات: دغه لاندی اصطلاحات په دغه لوست کی بیانیری: (په ۲ شیمره پاورپاینټ سلايد کی هم بنودل شویدی)

- Durum د غنم یو ډول (نوعه)
- Semolina خچکي لرونکي اوره (سبوس لرونکي اوره)
- کلکه دانه
- میده کیدل
- د پسرلی د موسم غنم
- د ژمی د موسم غنم

په زړه پوری میتود او کرنلاره: له په زړه پوري شیبوی څخه کار واخلي تر څو زده کوونکي د لوست د جذبولو لپاره چمتو کړی ، بنوونکي اکثراً د ټولگي او د زده کوونکو د شرایطو سره سم د لوست میتودلوژی برابروي لاندی میتود کیدای شی یو له دغو ممکنه میتودونو څخه وشمیرل شی.

یوه بوجي (بورئ) اوږه، مکروني (Pasta) او یوه ډوډئ له ځان سره ټولگي ته راوړئ او له زده کوونکو څخه وغواړي چي کوم شيان ددوي تر مینځ شریک او گډ دي، هره یوه یي د غنمو له تولید (محصول) څخه جوړه شوي ده. اوس زده کوونکو ته د غنم وړي یا یي هم انځور وروښيي او له هغوي نه پوښتنه وکړي چي مزه دار ښکار یږي. اوس نو زده کوونکي د غنمو د اوبښتونو(پروسو) په اړه له کرهني څخه تر وروستني تولید (محصول) پوري بحث ته راوغواړي دغه بحث د لوست له موخو سره سم پر مخ بوځي.

د محتویاتو لنډیز او د لوست کرنلای او استراتیژیگانی

لومړی موخه یا هدف: غنم او د هغه د استعمال ځایونه په نښه او تشخیص کړئ.

(سلايد شماره ۳ و ۴ پاور پوائنت)

I. غنم له خورا مهمو غلو(دانو) څخه شمیرل کیږي. د پیدایښت د علم په اساس غنم د لومړي ځل لپاره ۱۰۰۰ کاله وړاندي د ترکی د سهيلي ختیځ د کراکداگ د غرونو په لړیو کي کرل (بزر) شوي دي. دغه نبات د افغانستان په هره برخه کي کرل کیږي او د افغانستان د خورو د ملي توکیو څخه شمیرل کیږي، غنم په عمومي توگي د انسانانو د مصرف او خوړلو لپاره ورڅخه کار اخستل کیږي. او د افغانستان ۸۰ سلیزه د غلو تولیدات برابروي.

(۵ شمیره پاورپاینټ سلايد)

الف) د غنم رسیدلي (پخه) دانه له ریښو، ډډ، پانی او وری (خوشه) څخه جوړشوی دی د غنم وری، دانه او لڅکه له ځان سره لری. د غنم زنی ته دانی وایی د غنم په یوه وری کی نژدی ۵۰ دانی وی. ۶۸۰۴ دانی یوه کیلو گرام وزن جوړوی.

(۶ شمیره پاورپاینټ سلايد)

د غنم دری ډوله وری موجود دی: عادی وړی: چی اوږد او لڅکه لرونکي. کلب وړی: چی لنډ دی او لڅکه نلری. درم (Durum) وړی: چی لڅکه لری او دانی یی کلکی وی.

(۷ شمیره پاورپاینټ سلايد)

- Bran یا سبوس یا خچکي (کوم چي په غلبیل کي پاتي کیږي)
- Endosperm نشایسته(مغزی نسجونه)
- Germ یا جنین
- پوتکی (څرمن)

(۸ شمیره پاورپاينت سلايد)

- (ب) غنم په عمومي ډول د انسانانو د مصرفولو (خورلو) لپاره کرل کيږي. کوم غنم چې کرل کيږي ډيري (اکثره) يې اوږه کيږي.

(۹ شمیره پاورپاينت سلايد)

- له غنمو څخه وروسته بيا ږوي، کلچي، مکروني، شريني او کيکونه جوړيږي. همدارنگه له غنمو څخه د خوړو توکي، الکول او گلوکوز هم لاس ته راځي.

(۱۰ شمیره پاورپاينت سلايد)

(ت) له غنمو څخه د شنو واښو د سرچيني(منبع) په ډول هم کار اخستل کيږي. له درمند (حاصل اخستلو) وروسته يې له واښو څخه د علوفې (د حيواناتو د خوړولو) لپاره کار اخستل کيږي. بيا په نورو هيوادونو کې دڅارويو (حيواناتو) د بستر(د آرمټيا ځاي) په توگه ترينه کار اخستل کيږي.

**د غنمو دنبات، د وړو د بيلابيلو ډولونو او د غنمو د زيو (تخمونو) موجوديت ددې لوست لپاره ډير گټور ثابتيډاي شي.

له ۱۱ شميره پاورپاينت او د TM:D1-3 څخه د غنمو د برخو (اندامونو) په بيا کتنه کې او له TM:D1-2 د غنمو د وړو په بيا کتنه او د TM:D1-3 څخه د غنمو ددانو د برخو په بيا کتنه باندې ورڅخه گټه او کار واخلي.

دوهمه موخه يا هدف: دهغه ساحاتو او ځايونو معلومول په کومو کښي چې غنم کرل(بذر) کيږي.

II. دوه ډوله غنم موجود دي، پسرلي (د پسرلي موسم) غنم او اوړني (د اوړي موسم) غنم دغه ډولونو د کښت يا بذر د وخت په اساس سره توپير او فرق کوي، له دې څخه دا څرگنديډاي شي چې کوم غنم په کوم ځاي کې کرل (بذر) کيدلای شي.

(۱۴ شمیره پاورپاينت سلايد)

(الف) د پسرلي موسم غنم د پسرلي په موسم کې کرل(بذر) کيږي د اوړي په موسم کې وده او نمو کوي او د مني د موسم په لومړيو وختو کې پخوالي ته رسيږي. ژمني غنم د مني په موسم کې کرل(بذر) کيږي، د ژمي په اوږدو کې بڼه نيسي او د پسرلي په موسم کې په چټکتيا سره وده او نمو کوي.

(ب) د افغانستان ۹۰ سليزه غنم ژمني او ۱۰ سليزه يې د پسرلي د موسم غنم تشکيلوي.

** که چيري شوني (ممکنه) وي د غنمو د زيو(تخمونو) بيلابيل ډولونه ځان سره راوړي. له زده کوونکو سره په گډه پر دغو بيلگو باندې کتنه وکړي او په دې توگه د ژمني او د مني د موسونو د غنمو تر مينځ فرق او توپير سره معلوم کړي. له زده کوونکو څخه پوښتنه وکړي چې کوم ډول غنم دوي کړي (بذر کوي يي) په توگه هغوي هڅول کيږي تر څو خپل ازمښتونه او تجربي گډي او بيان کړي.

دريم هدف يا موخه: دغنمو بيلابيل ډولونه بيان کړي

(۱۵ او ۱۶ شمیرې پاورپاينت سلايدنه)

- III. کولای شو غنم د کبنت (بذر) دوخت، رنگ او د دانی د کلکوالی او نرموالی په اساس طبقه بندی کړو. **د وخت په اساس طبقه بندی:** (ژمنی پسرلی) د رنگ په اساس طبقه بندی: (د سور رنگ دانه لرونکی غنم. د سپین رنگ دانه لرونکی غنم.) د کلکوالی او نرموالی په اساس طبقه بندی: (سفتی یا سختی دانه)

(۱۷ شمیره پاورپاينت سلايد)

- (الف) د تخم رنگ، د غنم رنگ سپین او سور وی
(ب) د دانی کلکوالی د غنم د آندروسپرم (مغزی نسجونو) د نرمبنت او پستوالی څخه عبارت دی. غنم په نرمو او کلکو ډولونو باندی طبقه کیږی.

(۱۹ شمیره پاورپاينت سلايد)

- (ت) له نرمو غنمونو څخه په عمومي توگه د کلچو او کیکونو په جوړولو کی کار اخلی ځکه له داسی غنمو څخه ډیر میده میده اوږه لاس ته راخی

(۱۹ شمیره پاورپاينت سلايد)

- (ث) له کلکو غنمو څخه زیږه اوږه لاس ته راخی چی دارنگه اوږه د ډودی لپاره کارول کیږی. **durum** غنم له کلکو غنمو څخه عبارت دی چی په عمومي توگه د سیمولینا په تیارولو کی ورڅخه کار اخلی. سیمولینا هغه دانه لرونکی اوږه دی چی د مکرونو د برابرولو لپاره ورڅخه کار اخستل کیږی

**. د TM:D1-5 توکیو نه د غنمو د ویشنی او طبقه باندی لپاره استفاده وکړئ له ۲۱ شمیره سلايد څخه هم پدی موخه کار اخستلای شی .

څلورمه موخه یا هدف: د غنمو د تولید کرهڼیزې ځانگړي کرنلاری (عملکردونه) بیان او تشریح کړئ.
(۲۲ او ۲۳ شمیری پاورپاينت سلايدونه)

- IV. کرهڼیزې ځانگړي کرنلاری (عملکردونه) عبارت له هغو طرز العملونو څخه دی چی د نبات د تولید په باره کی ورڅخه کار اخستل کیږی. کرهڼیز عملکردونه د سرو، سپینو، کلکو، نرمو، ژمنیو او پسرلنی غنمو لپاره یو شان دی خو د ځای د اقلیم (اوبو او هوا) په اساس توپیر کوی
(۲۴ شمیره پاورپاينت سلايد)

- (الف) نوعه د نبات له ذره بینی موجوداتو څخه عبارت دی چی کرل (بذر) کیږی او خپلی ځانگړتیاوی د تکثیر او تولید په وخت کی دوباره ساتی. د غنمو د کرلو په وخت کی د نوعی (ډول) انتخاب او غوره کول باید د اقلیمی تطابق، حاصل، دناروغیو او افاتو په وړاندی مقاومت، د نبات لوړالی او د ژمنی شرایطو په نظر کی نیولو سره وشی

(۲۵ شمیره پاورپاينت سلايد)

- (ب) د غنمو کامیابه (بریالی) پایله نیغ په نیغه د بڼه او صحیح بذر (کبنت) نتیجه بلل کیږی. دری لاملونو (عاملونو) د کبنت نیټه، د بستر (د کرلو ځای) چمتو کول، او د تخم شندنی اندازه او ژوروالی پوری اړه لری

(۲۶ شمیره پاورپاينت سلايد)

ت) د کښت یا بذر نیټه د غنم د موسم ، ژمی او پسرلی په اساس تعین کیدای شی. ژمنی غنم د منی په موسم کی د ژمی د موسم په پیل څخه کرل کیږی.

(۲۷ شمیره پاورپاینټ سلاید)

غنم باید له مخکی نه چمتو شوی پټی(بستر) کی وکرل شی بستر یا هغه ځای چی غنم په کی کرل کیږی د خاوری په اړولو او هوارولو سره چمتو کیدای شی دغه کار کیدای شی(اسکنه) سره ترسره شی. د نری په ځینو برخو کی د سترو کرهڼیزو عملیاتو د اجرا کولو لپاره ځمکه په (اسکنه) سره اوږی او بیا وروسته د لوټو د ماتولو په موخه ماله کیږی. دواړه لاری (میتودونه) د ځمکی لوټی کموی او د تخم بستر ښه چمتو کوی. البته د ځمکی اړول مخکی له بذر څخه د هرزه و اښو د ودی او نمو په کمولو کی مهمه ونډه لری.

(۲۸ شمیره پاورپاینټ سلاید)

ج) غنم باید په نمناکه (مرطوبه) خاوره کی وکرل شی او تخم باید د (اسکنه) په وسیله په مساویانه ډول تیت او وشیندل شی. په سترو او لویو ساحو کی د بذر له ماشین څخه کار اخستل کیدای شی ترڅو تخم په ټولو برخو کی یو شان وشیندل(بذر) شی.

(۲۹ شمیره پاورپاینټ سلاید)

د بذر یا کرهڼی ماشینونه نژدی ۱۵,۲۴ سانتي متر له یو بل څخه جلا دی او کولای شی له ۹,۱ څخه تر ۴۵,۴ کیلو گرامه تخم په هر ۰,۴ هکتاره ځمکه کی وکری (بذر) کړی. نیمه کیلو د غنمو تخم کیدای شی له ۱۲۰۰۰ تر ۲۰۰۰۰ تخمونه وی. (په لاندنی شمیره پاورپاینټ سلاید کی د بذر یا کرهڼی د ماشین انځور چی د نری په نورو برخو کی ورڅخه گټه اخستل کیږی)

ب) د غنمو یو روغ او سالم نبات ښی سری (کود) او د pH مناسبی اندازی ته اړتیا لری. د ځمکی ازموینه د pH د اندازی معلومولو کی کار اخستل کیږی. غنم په هغه خاوره کی لږ ښه نمو او وده کوی چی لرونکی د اسید وی، د مغذی توکیو د استعمال زمان ددغو توکیو د استعمال د اندازه په اهمیت پوری اړه لری نایتروجن باید د غلو له کښت او ودی څخه مخکی استعمال شی.

(۳۰ شمیره پاورپاینټ سلاید)

ت) دغنم نبات د یو شمیر آفتونو په وړاندی قرار لری. د غنمو عادی ناروغی عبارت دی له فنجی، د ریښی ورسټیدل، تورکی او پوستک څخه. د غنمو عادی آفتونو عبارت دی له ملخ، آفات، سپگی کرهڼیز عملکردونه له تخم نه ښه استفاده او د آفاتو ضد درمل کارول دی. کیدای شی د غنمو د آفتونو د اداری او کمولو لپاره ورڅخه کار واخستل شی.

(۳۱ شمیره پاورپاینټ سلاید)

ث) د غنمو راټولول (حاصلگیری) د وری له پخیدو څخه وروسته کیږی. غنم باید مخکی له (شترینگ) څخه ورپیل شی. شترینگ هغه مرحله او پړاو دی چی په هغه کی پخی دانی له وری څخه تویری.

غنم د ریبیلو په وخت کی باید ۵، ۱۲ سلیزه نم (رطوبت) ولری. هغه غنم چی په ډیره فیصدی کی ریبیل کیری کیدای شی چی هغه په مصنوعی ډول وچ شی.

(۳۳ شمیره پاورپاینټ سلايد)

- تاسو کولای شی پخوانی دودیزې ازموینی میتود غوره کړی او د زنی د کلکوالی او نرموالی اندازه په غابن سره معلومه کړی تر څو څرگنده شی چی آیا غنم لو (ریبلو) ته چمتو دی که په! که چیری غنم کلک وی نو د ریبیلو لپاره چمتو دی او که نرم او لامده وی نو د ریبیلو لپاره چمتو او تیار ندی.

(۳۳ شمیره پاورپاینټ سلايد)

۱. د غنمو د ریبیلو لپاره له لور (داس) څخه کار واخلئ او غنم په نژدی کمه(حد اقل) دوه یا درې اینچه له ځمکي څخه پورته ورپیئ ، غنم د کودو(گیديو) په شان څلي کړئ او هره کوده په یوه رسی سره کلکه وتری ، بیا دغه کودې (گیدي) په ولاره (عمودي) توگه په یوه داسي ځاي کي سره غونډ او کوټه کړئ چې له نم (رطوبت) څخه په امن کي وي. غنم له میده کیدو او بادولو څخه مخکي باید بڼه وچ شي هغه ددې لپاره چې دانه له وېشو څخه بڼه جلا شي د درمند میده کول او بادول په عنعنوي توگه د باد و لگیدو په وخت کی ترسره کیري ، هغه داسي چې درنی (تقیلی) داني او غنم لاندي تویري وایښه او خاوري د باد په وسیله سره لري کیري.

(۳۴ شمیره پاورپاینټ سلايد)

(۳۵ شمیره پاورپاینټ سلايد د غنمو هغه کودی (گدي) نښی چی په پتی کی وچیری)

۲. په سترو کرهڼیزو عملیاتو کی د ریبیلو له ماشین څخه استفاده اخستل کیری چی وایښه میده کوی او دانی له وېشو څخه جلا کوی

** د غنمو د حشراتو او ناروغیو د انځورنو ښودل په ساحه کی د غنمو د آفاتو په معلومولو او تشخیص کی گتور ثابت شی. له زده کوونکو څخه پوښتنه وکړئ چی آیا دوی کله هم د آفاتو له کړاو سره مخ شوی دی. او هم له زده کوونکو څخه پوښتنه وکړئ چی دوی خپل غنم څه ډول کړی (بذر کوی) او په څه ډول بی راټولی.

** له زده کوونکو څخه وغواړی چی LS:D 1-1 بشپړ او پوره کړی تاسو باید هر گروپ ته د غنم یو وری برابر کړئ تلي (ترازو) هم چمتو کیدای شی.

بیاکنته / لنډیز: دلوست د هری موخی او هدف محتویات د زده کوونکو پر مخکی لنډ او پر مهمو اصطلاحاتو باندی دی ټینگار وشی.

د تطبیق وړتیا: زده کوونکی به وکولای شی چی کوم شیان بی د غنمو په اړه زده کړي هغه عملی کړی او نورو ته بی ورزده کړي او یا هم په خپله غنم وکړی(بذر) بی کړي

ارزونه باید د زده کونکو د هغه درک او فهم په اساس وی چی دوی بی له روزنیزو موخو څخه لری. دا کار کیدای شی د هغه بیلگه ایزه آزموینی په رڼا کی ترسره شی کوم چی د دغه سند سره ضمیمه دی. دکار پایله د زده کونکو د گډون په ټولگی کی ، لابراتواری دندی او د تحریری ازموینو له مخی ترلاسه کولای شی.

بیلگه ایزه آزموینی ته ځوابونه

لومړی برخه: برابرول (مطابقت ورکول)

$$1 = d, 2 = b, 3 = c, 4 = a$$

دوهمه برخه: پوره کول

۱. رینه، ډډ، پانی وړی
۲. د وړی تویدل یا وړوکی کیدل
۳. عادی، کلب، درم

دریمه برخه: لنډ ځوابونه

۱. د کرهنی وخت، رگ د دانی کلکوالی او نرموالی
۲. ناروغي ، فنجي، د ډډ ورسټیدل، د غنمو زنگ، تورکي او پوستک. حشرات: افت، (Eurygaster integriceps)، ملخ او سپگي

آزموینه

بخش D، درس ۱: بذر گندم
(د) برخه لومری لوست : د غنم کبنت او کرهنه

لومری برخه: مطابقت ورکول

لارښوونه: اصطلاح له صحیح ځواب سره برابره کړئ د اصطلاح حرف د هغه د تعریف له مخی ولیکئ:

(الف) د پسرلی د موسم غنم
(ب) د ژمی د موسم غنم
(ت) درم durum غنم
(ج) سیمولینا

۱. هغه دانه لرونکی اوره چی د مکرونیو د تولید لپاره ترینه کار اخستل کیږی
۲. هغه غنم چی په د منی په موسم کی کرل کیږی او د ژمی په موسم کی بڼه او شکل غوره کوی او په پسرلی کی په چټکتیا سره نمو او وده کوی.
۳. هغه کلک غنم چی په عمومی توگه د سیمولینا د برابرولو لپاره ورڅخه کار اخستل کیږی.
۴. هغه غنم چی په پسرلی کی یی کبنت او کرهنه کیږی په اوږی کی وده کوی او د منی دموسم په لومړیو وختونو کی پخوالی ته رسیږی

دوهمه برخه: پوره کول

لارښوونه: یو یا څو کلمی راوړی چی لاندی جملی ورباندی پوره شی:

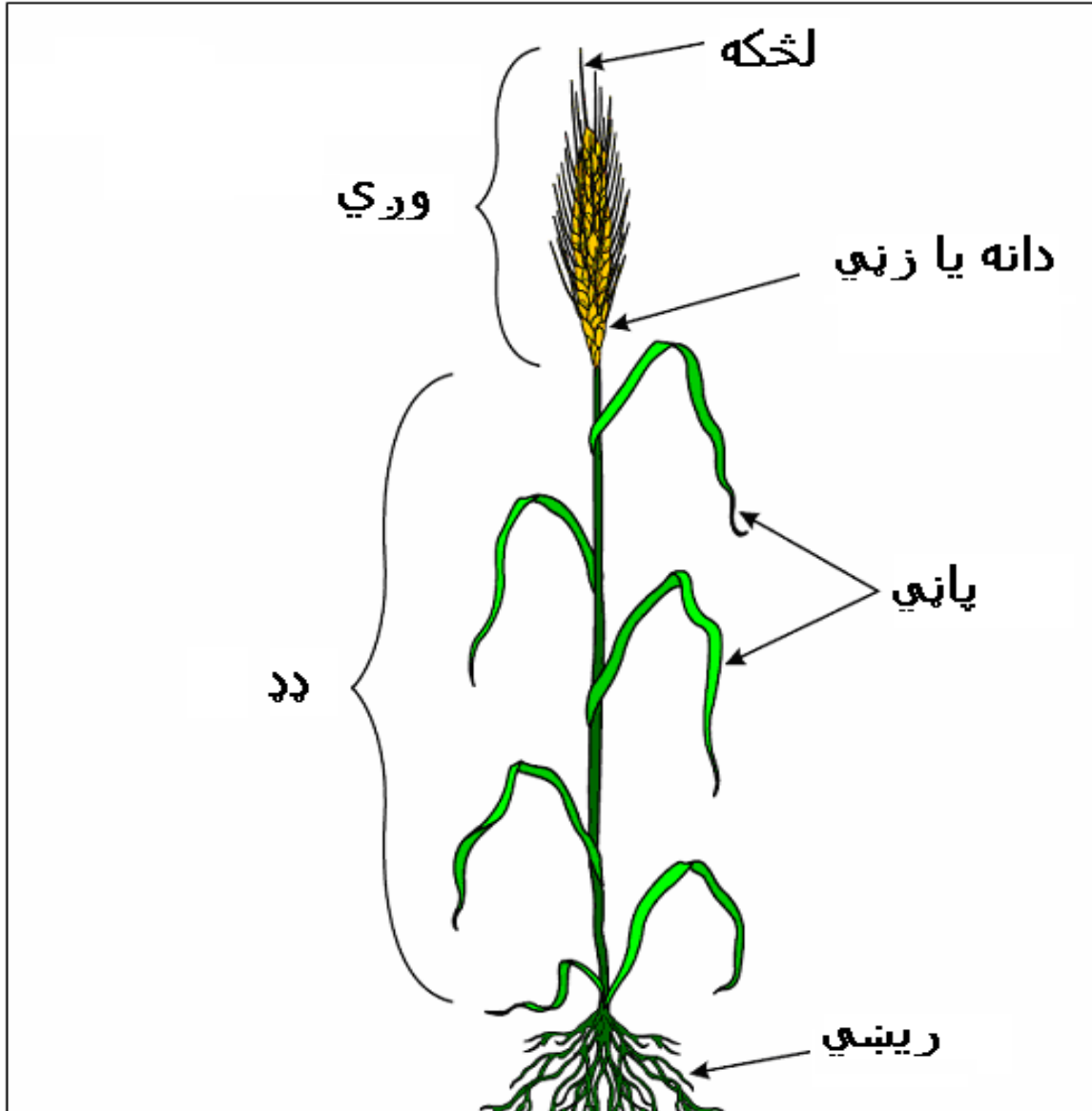
۱. د غنم یو پوخ نبات له _____، _____، _____، و _____ څخه جوړ شوی .
۲. دا یو داسی حالت چی په هغه کبنی پخی دانی د غنم له وری څخه توپیری
۳. د غنم د وری عادی دری ډولونه عبارت دی له _____، _____، و _____ .

دریمه برخه: لند ځواب

لارښوونه: لاندی پوښتنو ته معلومات برابر کړی


۱. غنم څرنگه ویشل او طبقه بندی کیدای شی؟
۲. د غنمو دوه ناروغی او حشره یی آفتونه بیان کړئ

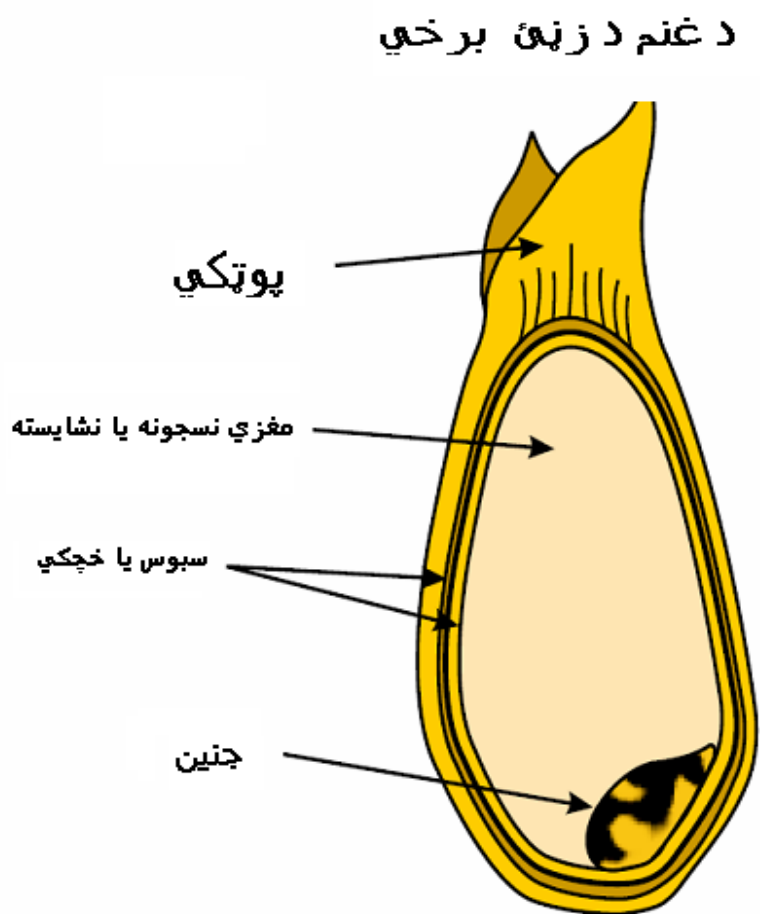
غنم رسيدلي يا پوخ نبات



TM: D1-2

د غنم وړوي





دغڼمو تصنيف يا طبقه ويشنه

د کښت يا بذر وخت (موسم

- اوري
- ژمي

رنگ

- سور
- سپين

کلکتوب اونرمښت

- کلکتوب
- نرمښت

د لابراتوار پانه

که له خپلو نوټونو څخه په یاد ولری، دانه دیوه غنم تخم (زنی) ته ویل کیږی. په دی لابراتوار کی تاسی باید څرگنده کړی چی د غنم کبنت په نیم هکتار ځمکه کی څو دانی کرل کیدای شی

بنوونکی به هر گروپ ته د غنم یو وری ورکړی. هر گروپ به د هر وری دانی (زنی) وشمیری، بیا هر گروپ ددانو شمیره ټولو زده کوونکو ته بیان کړی تر څو په یوه وری کی منځنی شمیری معلومی شی د متریک سیستم په اساس اوس نو د هر وری وزن معلوم کړی او د نیم هکتار ځمکی لپاره څو دانی غنم پکار دی هغه معلوم کړی.

توکی

- د غنم وری
- تله (میزان یا ترازو)

کرنلاری:

۱. زده کوونکی به ۲ او ۳ گروپونو کی ځای پر ځای کړی
۲. زده کوونکو ته لارښوونه وکړی تر څو د غنم وری خلاص کړی (وسپړی)
۳. دانی یا زنی دی وشماری
۴. له هر گروپ څخه وغواړی تر څو د هغو غنمو شمیری چی په وری کی وو ټولو زده کوونکو ته وړاندی او بیان کړی (مجموعه شمیری د یوه کاغذ پر مخ ولیکی او د غنم په وری کی د منځنی شمیری اندازه حساب کړی)
۵. د وری دانی (زنی) وتلی (وزن یی کړی)
۶. وروسته یی حساب کړی چی څو دانی د غنمو زنی په نیم هکتار ځمکه کی کرل (بذر) کیدای شی

1. دغه کار لاندی سر ته ورسوی :

په تعداد د _____ د غنمو دانی(زنی) مساوی دی له _____ گرام سره

نوټ: که چیری د غنم وری نه وی موجود نو بیایی فرض کړی چی ۵۰ دانی غنم په یوه وریه کی وی او نژدی ۶۸۰۴ نه تر ۷۷۱۱ دانی د غنمو په یوه کیلو گرام وی ددی نه په استفادی سره له زده کوونکو څخه وغواړی تر څو ۶ کرنلاره پوره کړی

یو بل مشق او تمرین چی زده کوونکی یی کولای شی هغه عبارت دی له دی چی هغوی معلومه کړی چی د نیم هکتار ځمکی د کبنت لپاره څو وری پکار کیږی

..